

## Elcometer 165 Sada na opravu defektov v nátere - ElcoPatch™

### Rýchla, spoľahlivá a dôsledná oprava vád náterov

ElcoPatch™ pre opravy drobných defektov v nátere.

Vďaka náplastiam ElcoPatch™ je oprava vád náteru jednoduchá a dôsledná pre dlhodobú ochranu.

Súprava ElcoPatch™ obsahuje všetko, čo potrebujete k oprave vád - ideálna pre použitie s väčšinou schválených náterov v 50 ml tubách.

Sady ElcoPatch™ sú vhodné pre použitie na kovové i nekovové podklady.

Štandardné i vyhrievané súpravy sú dodávané so všetkým, čo potrebujete k oprave vád náteru - stačí pridať náterovú hmotu.



- Konzistentné výsledky
  - Jednoduchá konštrukcia zabezpečí vždy vysoko kvalitné opravy
- Ľahké použitie
  - Vďaka systému ElcoPatch™ je oprava vád náteru jednoduchá, opakovateľná a reprodukovateľná
- Nižšie náklady
  - Vďaka použitiu iba malého množstva náterovej hmoty sa znižuje plytvanie
- Úspora času
  - Kvalitné opravy počas niekoľkých minút

### Vďaka systému ElcoPatch™ je oprava vád náteru jednoduchá a stála pre dlhodobú ochranu.

Súprava ElcoPatch™ obsahuje všetko, čo potrebujete k oprave vád - ideálna pre použitie s náterovými hmotami v 50 ml tubách od väčšiny veľkých výrobcov.

**Nájdite defekt pomocou vysokonapäťového porozimetra a označte ju.**

Pomocou porozimetra je možno v teréne identifikovať vady na ochranných povlakoch na potrubiach, nádržiach, rozvodoch vody/odpadových vodách, záťažových nádržiach a ďalších konštrukciách. Po ich identifikácii by mali byť označené k oprave.

**Pridajte brusný krúžok a potom zbrúste**

Umiestnite magnetický alebo nemagnetický brusný krúžok okolo vyznačeného defektu a potom povrch obrúste pomocou brusného nástroja. Brusný nástroj sa dodáva s vymeniteľnými brusnými podložkami s háčikmi a slučkami, takže keď sa brusná podložka opotrebuje, môžete ju vymeniť za novú.

**Odstráňte brusný krúžok, otrite povrch a potom aplikujte náplast ElcoPatch™.**

Akonáhle je povrch pripravený, odstráňte brusný krúžok a očistite prípadné nečistoty pomocou priložených čistiacich utierok.

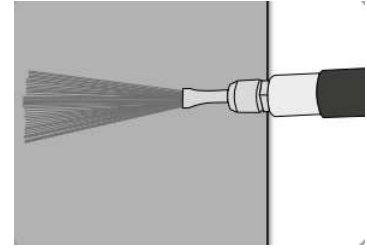
Pri aplikácii náplasti ElcoPatch™\* odstráňte lepiacu podložku a pevne ju prilepte k povrchu, pričom sa uistite, že zbrúsená plocha je v jednej línii so stredom náplasti ElcoPatch™.

**Aplikujte náterovú hmotu a nechajte ho vytvrdnúť.**

Pomaly vstrekujte náter do náplasti ElcoPatch™ pomocou ručného aplikátora náteru, pokiaľ náter nevyteká zo štyroch prepádových otvorov. Zotrite prebytočný náter a potom ho nechajte vytvrdnúť.

Po vytvrdnutí náteru odlepte náplast ElcoPatch™ od podkladu a odhalte opravený náter.

Pre dosiahnutie trvalo vysokej kvality opravy, opakujte tento postup u všetkých vád náteru.



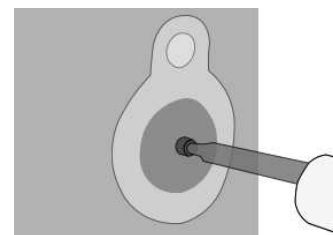
Nájdite defekt v nátere pomocou porozimetra a označte ho



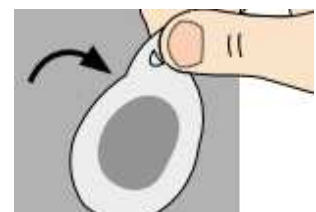
Povrch zdrsnite a očistite ho



Nalepte náplast



Vstrekните náter a nechajte ho vytvrdnúť



Náplast odstráňte

Sady ElcoPatch™ sú vhodné pre použitie na kovových i nekovových podkladoch.

Štandardné i vyhrievané sady sú dodávané so všetkým, čo potrebujete k oprave vád náteru - stačí pridať náterovú hmotu.



### Technická špecifikácia

Obj. číslo	Popis
D165-S	Elcometer 165 Sada na opravu defektov - Standard
D165-H	Elcometer 165 Sada na opravu defektov - vyhrievaná
T16531775	Elcometer 165 Náplasti ElcoPatch™ (x 20)
T16531775-50	Elcometer 165 Náplasti ElcoPatch™; 50 balenie po 20ks
T16531783	Elcometer 165 Brusný nástroj (x 2)
T16531784	Elcometer 165 Brusné vankúšiky (x 10)
T16531785	Elcometer 165 Brusný krúžok magnetický (x 2)
T16531786	Elcometer 165 Brusný krúžok (x 2)
T16531821	Elcometer 165 Ohrievacia sada (vrátane púzdra na ohrievač, batérie (x 2) a nabíjačka)
T16531787	Čistiace utierky; balenie 60ks
T16531788	Ručný aplikátor vhodný pre 50ml (1.7fl oz) kartuši <sup>1</sup> 1:1/2:1 miešací pomer
T16531789	Statická zmiešavacia tryska - 5,3 mm x 16EL Luerova prípojka (x 20)
Obsah balenia	Sada pre opravu defektov Elcometer 165: ElcoPatch™ x 20, abrazívny nástroj x 2, abrazívne vankúšiky x10, abrazívny krúžok x 2, magnetický abrazívny krúžok x 2, ohrievacia súprava <sup>2</sup> , čistiace obrúsky v balení po 60 ks, ručný aplikátor, statická zmiešavacia tryska - 5,3 mm x 16EL Luer v balení po 20 ks, návod k obsluhu, puzdro na prenášanie a remienok na zápästie

<sup>1</sup> Nie je súčasťou dodávky

<sup>2</sup> Dodávaná iba so Sadou pre opravu defektov Elcometer 165 - vyhrievaná

<https://www.gamin.sk/elcpatch-pre-opravy-drobnych-defektov/>